

Pagamento Pratiche off-line

Introduzione

Di seguito viene illustrata la procedura per effettuare il carico dei bollettini off-line (bruciatura).
Le voci dei menu interessati sono indicate da una **freccia verde**.

Come effettuare il carico

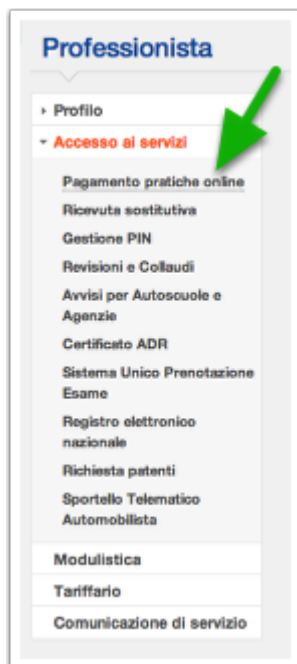
Occorre collegarsi al Portale dell'Automobilista con le proprie credenziali di accesso (AGPV999901 / PASSWORD).

Effettuato l'accesso, occorre cliccare su "**Accesso ai servizi**"

Accesso ai servizi

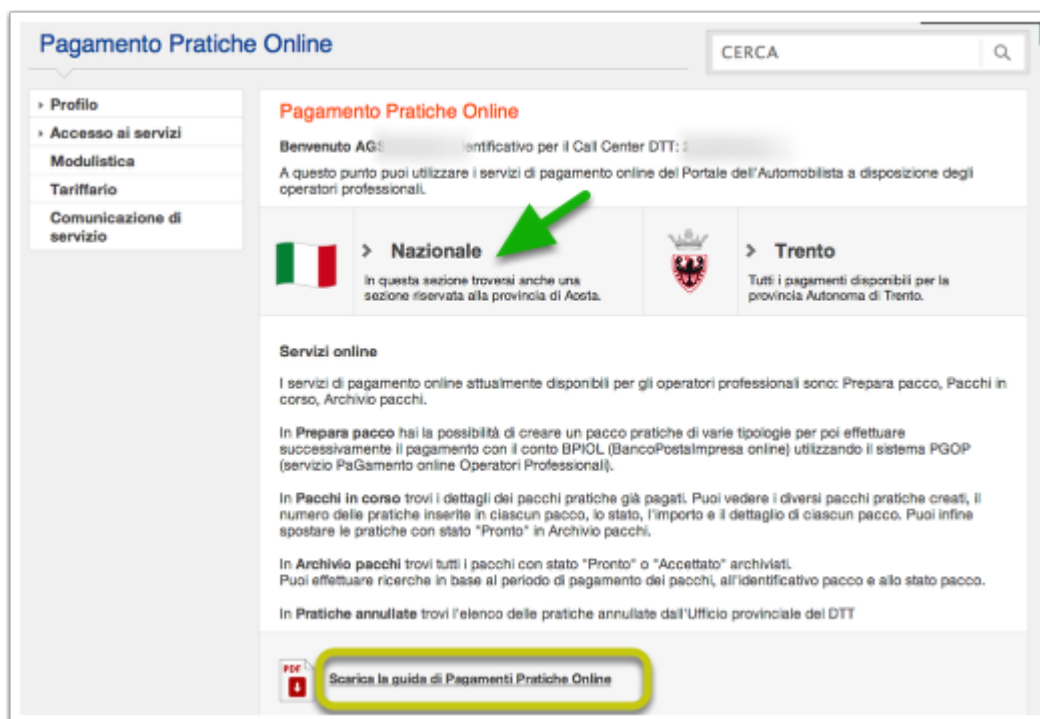
The screenshot shows the user interface of the 'il portale dell'Automobilista' website. At the top, there is a navigation bar with links for 'Chi siamo', 'Eventi', 'News e circolari', 'Assistenza', and 'FAQ'. A user is logged in as 'Benvenuto F'. On the right, there are buttons for 'PROFILO' and 'ESCI'. The main header features the portal logo and the emblem of the 'Ministero delle Infrastrutture e dei Trasporti'. Below the header is a horizontal menu with categories: 'PATENTI', 'VEICOLI', 'SERVIZI ONLINE', 'CODICE DELLA STRADA', 'PROFESSIONISTI', 'AUTOTRASPORTO', and 'APP MOBILE'. A large blue banner image of a road is visible. On the left, a 'Professionista' sidebar menu is shown, with a green arrow pointing to the 'Accesso ai servizi' option. Other items in the sidebar include 'Profilo', 'Modulistica', 'Tariffario', and 'Comunicazione di servizio'. The main content area is divided into several sections: 'I tuoi servizi' (with a description of services for professionals), 'Impostazioni' (with 'Modifica dati' and 'Modifica password' options), 'iPatente' (with a 'Gratuita' badge and app store links), 'Pacchi in corso' (with a 'Verifica la situazione dei tuoi pagamenti' button), 'Le tue pratiche' (with a 'Consulta l'archivio delle tue pratiche' button), and 'Call Center' (with a code field and service hours: 'Lunedì al Sabato dalle 8:00 alle 20:00').

appare il menu sottostante su cui bisogna selezionare "**Pagamento pratiche online**"



nella schermata successiva, cliccare su "**Nazionale**".

N.B.: In questa schermata è possibile scaricare la guida in pdf di cui si consiglia un'attenta lettura.



e poi su "Prepara pacco"

The screenshot shows the 'Pagamento Pratiche Online' web application. At the top left, the title 'Pagamento Pratiche Online' is displayed. To the right is a search bar with the text 'CERCA' and a magnifying glass icon. Below the title, there is a sidebar on the left with a dropdown menu for 'Pagamento Operatore Professionale'. The menu items are: 'Prepara pacco' (highlighted with a green arrow), 'Pacchi in corso', 'Archivio pacchi', 'Pratiche annullate (0)', and 'Crediti'. Below the sidebar, there is a shopping cart icon with 'Il tuo Carrello (0)', a total amount of 'Totale € 0,00', and a 'Vai alla cassa' button. Further down, there are links for 'Pagamento bancario', 'Profilo', 'Accesso ai servizi', 'Modulistica', 'Tariffario', and 'Comunicazione di servizio'. The main content area on the right is titled 'Pagamento Pratiche Online' and contains a welcome message: 'Benvenuto AGS [redacted] identificativo per il Call Center DTT: [redacted]'. It explains that users can use online payment services for the 'Automobilista' portal. Under 'Servizi online', it lists available services: 'Prepara pacco', 'Pacchi in corso', and 'Archivio pacchi'. It provides detailed descriptions for each: 'Prepara pacco' allows creating packages for PGOP payments; 'Pacchi in corso' shows details of paid packages; 'Archivio pacchi' shows archived packages; and 'Pratiche annullate' shows a list of cancelled practices. At the bottom, there are two PDF download links: 'Scarica la guida di Pagamenti Pratiche Online' and 'Scarica la guida di Creazione Crediti'. A 'Get ADOBE READER' button is also present.

Prepara pacco

In questa sezione inizia la fase di carico dei bollettini. Cliccare su "**Elenco pratiche**" per scegliere il tipo di pratiche.

Le pratiche vanno caricate per gruppo di appartenenza. Ad esempio, selezionare le Prime iscrizioni, indicarne la quantità per passare poi ai Trasferimenti di proprietà e così via. Al termine cliccare su **Conferma**.

ATTENZIONE: Per poter selezionare la casella Bollettini cumulativi, i bollettini devono essere relativi allo stesso tipo di pratica ed ogni pratica deve recare lo stesso intestatario.

Se selezioni la casella Bollettini cumulativi, indipendentemente dal numero di pratiche indicato, verrà stampata una sola etichetta e associato un solo identificativo pratica (IP) alle pratiche.

I pacchi vanno sempre presentati, da parte degli Operatori Professionali, "completi" di tutte le etichette per l'accettazione dell'Ufficio DTT che, quando li accetta, marca l'IPP e tutti gli IP contenuti come "accettati". Se l'OP, che pagando il pacco ha pagato tutte le pratiche in esso contenute, non ha potuto (per motivi vari, ad esempio avvenute variazioni di richiesta del cliente dopo il pagamento del pacco) presentare tutte le relative pratiche "fisiche" (sulle quali vengono apposte le etichette), deve richiedere all'Ufficio DTT l'annullamento degli IP non utilizzati per un loro successivo riutilizzo "singolo" per una pratica dello stesso tipo di quello stampato sull'etichetta.

L'Ufficio DTT, fatte le dovute verifiche, annullerà le pratiche con gli IP indicati dall'Operatore Professionale, rendendogliele di nuovo disponibili (e mostrate dal servizio Pratiche Annullate) per la loro presentazione "singola". Tali pratiche potranno essere accettate dall'Ufficio DTT con il servizio Accetta pratica.

Pagamento Pratiche Online CERCA

Pagamento Operatore Professionale

- Prepara pacco
- Pacchi in corso
- Archivio pacchi
- Pratiche annullate (0)
- Crediti

Il tuo Carrello (0)

Totale € 0,00

Vai alla cassa

Pagamento bancario

- Profilo
- Accesso ai servizi
- Modulistica
- Tariffario
- Comunicazione di servizio

Prepara pacco

In questa pagina puoi preparare il pacco pratiche. Seleziona il tipo di pratica direttamente dall'elenco oppure digita la codifica pratica nell'apposito campo. Inserisci il numero di pratiche del tipo selezionato da aggiungere al carrello. Se necessario, seleziona le caselle "Bollettini cumulativi" e "Urgenza". Clicca sul bottone Conferma.

ATTENZIONE

Per la presentazione di pratiche relative a soggetti residenti o domiciliati nei comuni colpiti dal sisma del 20 e del 29 maggio 2012 è prevista l'esenzione dall'imposta di bollo nell'istanza all'ufficio della Motorizzazione Civile. Selezionare l'apposito flag "Art. 15 - ter L. 122/2012 esenzione imposta di bollo sull'istanza - sisma 20 e 29 maggio 2012" dopo aver scelto la pratica.

Seleziona pratica:

Codifica pratica

Numero pratiche

Bollettini cumulativi

Urgenza

Art. 15- ter L. 122/2012 esenzione imposta di bollo sull'istanza dal sisma 20 e 29 maggio 2012

CONFERMA

Carrello pacco

Nella schermata successiva si conferma l'inserimento cliccando su **Carrello/Pacco**

The screenshot shows the 'il portale dell'Automobilista' website interface. At the top, there is a navigation bar with links for PATENTI, VEICOLI, SERVIZI ONLINE, CODICE DELLA STRADA, PROFESSIONISTI, AUTOTRASPORTO, and APP MOBILE. Below this, a breadcrumb trail reads: Servizi online // Pagamento Operatore Professionale // Archivio pacchi // Conferma inserimento pratiche. The main content area is titled 'Pagamento Pratiche Online' and features a search bar labeled 'CERCA'. A sidebar on the left contains a menu for 'Pagamento Operatore Professionale' with options: 'Prepara pacco', 'Pacchi in corso', 'Archivio pacchi', 'Pratiche annullate (0)', and 'Crediti'. Below the sidebar, a shopping cart icon indicates 'Il tuo Carrello (1)' with a total of '€ 9,00' and a 'Vai alla cassa' button. The main content area displays the heading 'Prepara pacco - Conferma inserimento pratiche' and a message: 'In questa pagina sono riepilogati il numero e il tipo delle pratiche inserite. Puoi aggiungere altre pratiche cliccando su «Aggiungi Pratiche» o accedere al «Carrello/Pacco cliccando» su «Carrello/Pacco» per il pagamento. 1 pratica del tipo 1F è stata inserita nel Carrello/pacco.' At the bottom of this section, there are two buttons: 'CARRELLO/PACCO' and 'AGGIUNGI PRATICHE'. A green arrow points directly to the 'CARRELLO/PACCO' button.

Pagamento off-line

e nella schermata successiva cliccare su **Pagamento Offline**

Pagamento Pratiche Online CERCA

Pagamento Operatore Professionale

- Prepara pacco
- Pacchi in corso
- Archivio pacchi
- Pratiche annullate (0)
- Crediti

Carrello/Pacco

Controlla il contenuto del Carrello/pacco. Puoi modificare il numero di pratiche per ogni tipo. Cliccando su **Elimina** (icona cestino) puoi eliminare tutte le pratiche del tipo corrispondente. Cliccando su **Pagamento Offline** puoi attivare l'autocertificazione del pagamento: la procedura richiede l'immissione manuale dei codici presenti sui bolettini pagati precedentemente presso un Ufficio Postale, da associare alle pratiche del carrello. Per effettuare il pagamento online clicca su **Continua**.

Orari
Puoi pagare con carta di credito o con addebito sul tuo conto BPIOL dalle ore 6:00 alle ore 20:30.

Il tuo Carrello (1)

Totale € 9,00
Vai alla cassa >

Pagamento bancario

- Profilo
- Accesso ai servizi
- Modulistica
- Tariffario
- Comunicazione di servizio

Il tuo Carrello/pacco contiene 1 elemento.

Tipo pratica	Numero di pratiche	Cumulativi	Urgenza	Elimina
Veicoli Carta di circolazione • Duplicato c/c per smarrimento/furto	1	no	no	

Trovato un Elemento.

Svuota carrello

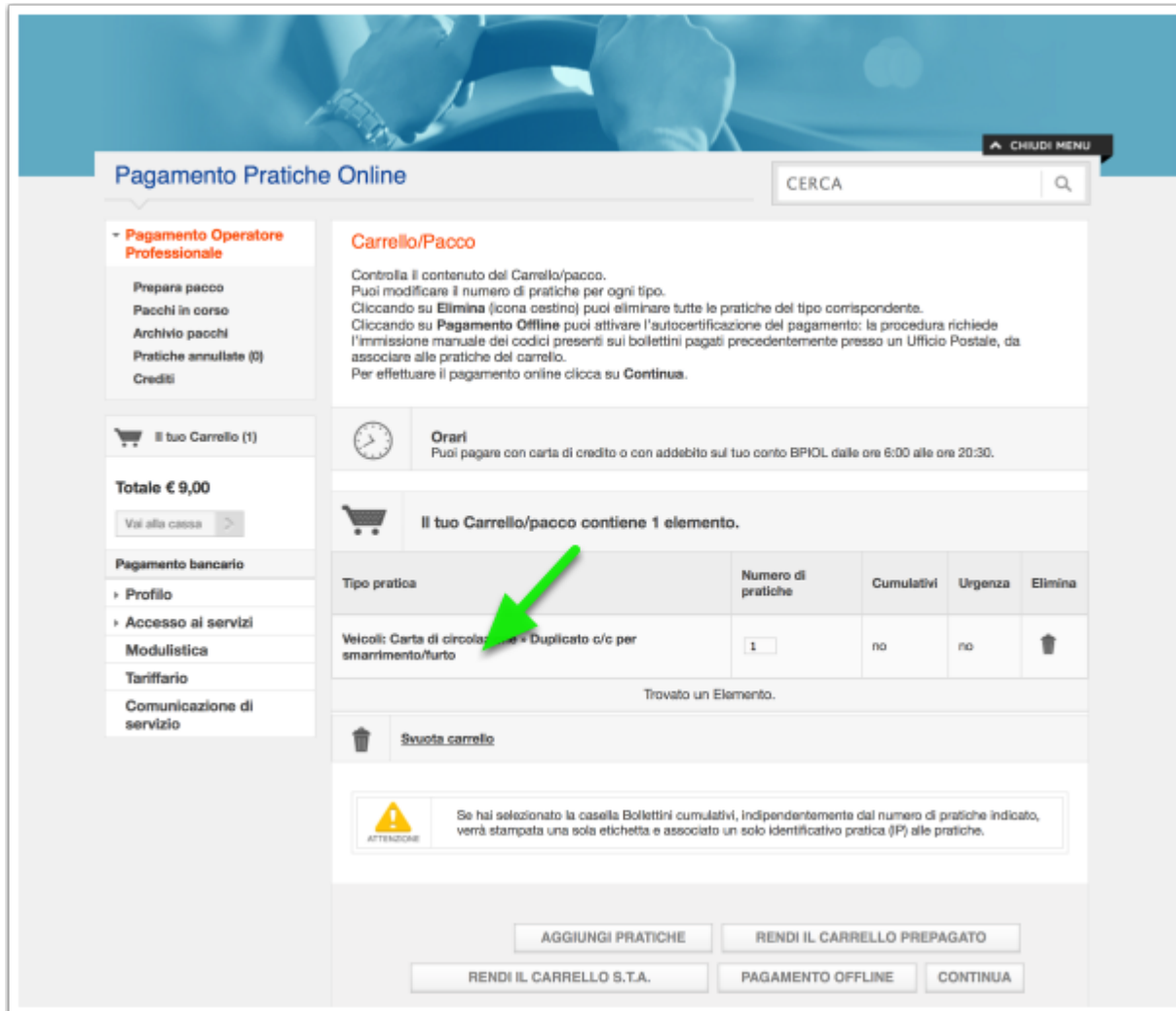
ATTENZIONE
Se hai selezionato la casella Bolettini cumulativi, indipendentemente dal numero di pratiche indicato, verrà stampata una sola etichetta e associato un solo identificativo pratica (IP) alle pratiche.

AGGIUNGI PRATICHE RENDI IL CARRELLO PREPAGATO

RENDI IL CARRELLO S.T.A. **PAGAMENTO OFFLINE** CONTINUA

Carico dei bollettini

Nella schermata sottostante, cliccare su **Tipo Pratica** per aprire la pagina di carico dei bollettini.



Pagamento Pratiche Online CERCA

Pagamento Operatore Professionale

- Prepara pacco
- Pacchi in corso
- Archivio pacchi
- Pratiche annullate (0)
- Crediti

Carrello/Pacco

Controlla il contenuto del Carrello/pacco. Puoi modificare il numero di pratiche per ogni tipo. Cliccando su **Elimina** (icona cestino) puoi eliminare tutte le pratiche del tipo corrispondente. Cliccando su **Pagamento Offline** puoi attivare l'autocertificazione del pagamento: la procedura richiede l'immissione manuale dei codici presenti sui bollettini pagati precedentemente presso un Ufficio Postale, da associare alle pratiche del carrello. Per effettuare il pagamento online clicca su **Continua**.

Orari
Puoi pagare con carta di credito o con addebito sul tuo conto BPIOL dalle ore 8:00 alle ore 20:30.

Il tuo Carrello (1)

Totale € 9,00
Vai alla cassa

Pagamento bancario

- Profilo
- Accesso ai servizi
- Modulistica
- Tariffario
- Comunicazione di servizio

Il tuo Carrello/pacco contiene 1 elemento.

Tipo pratica	Numero di pratiche	Cumulativi	Urgenza	Elimina
Velcoli: Carta di circolazione • Duplicato c/c per smarrimento/furto	1	no	no	

Trovato un Elemento.

Svuota carrello

ATTENZIONE
Se hai selezionato la casella Bollettini cumulativi, indipendentemente dal numero di pratiche indicato, verrà stampata una sola etichetta e associato un solo identificativo pratica (IP) alle pratiche.

AGGIUNGI PRATICHE RENDI IL CARRELLO PREPAGATO

RENDI IL CARRELLO S.T.A. PAGAMENTO OFFLINE CONTINUA

Inserire i codici dei bollettini da € 9,00 e € 16,00.

Quindi confermare cliccando sul tasto **Conferma** situato in fondo alla pagina.

Nel caso in cui, dopo aver inserito i codici del bollettino, segnala un errore, occorre selezionare **Modifica dati** e riprovare l'inserimento.

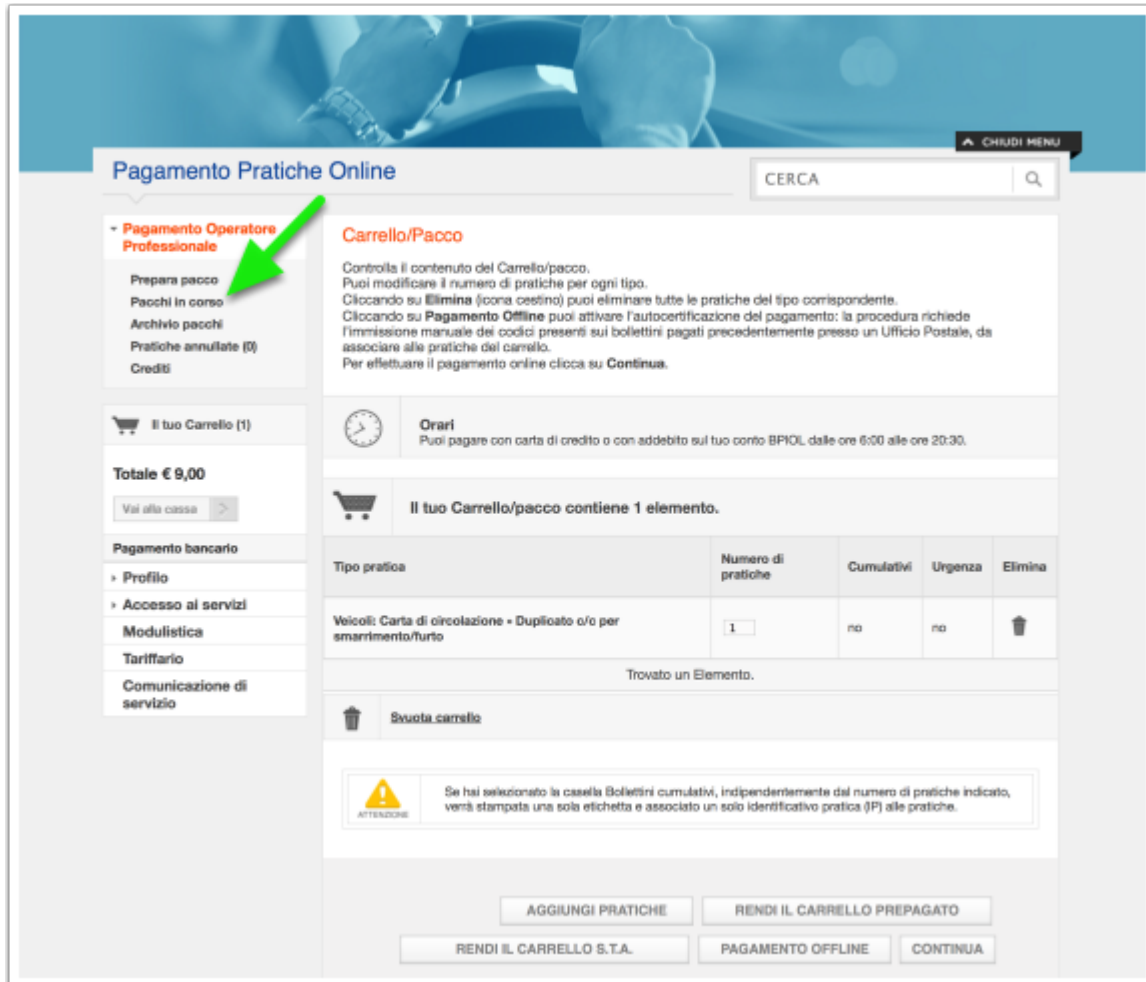
ATTENZIONE: troverete tante pagine per l'inserimento dei bollettini, quante sono le pratiche con la stessa formalità.

Una volta terminato l'inserimento di tutti i bollettini cliccare sul pulsante **Continua** presente sull'ultima pagina.

The screenshot displays the 'Pagamento Pratiche Online' web application. At the top, there is a search bar labeled 'CERCA' and a 'CHIUDI MENU' button. The main content area is titled 'Pagamento Offline - Inserisci dati bollettino'. Below this title, there is a note: 'Codifica pratica: 1H (Veicoli: Carta di circolazione - Aggiornamento olio per trasferimento proprietà). Immetti i codici presenti sulle ricevute dei pagamenti effettuati presso un Ufficio Postale. Il numero di conto corrente indicato deve corrispondere a quello riportato sul bollettino da verificare.' The interface shows two rows of payment details, each with a red header: 'CONTI CORRENTI POSTALI - Attestazione di versamento - BancoPosta'. The first row is for 'sui C/C n. 5038' with an amount of 'di Euro 9,00'. The second row is for 'sui C/C n. 4028' with an amount of 'di Euro 16,00'. Each row contains a barcode and an input field for the code. A 'Cancella campi' button is located between the two rows. On the left side, there is a sidebar with navigation options: 'Pagamento Operatore Professionale', 'Prepara pacco', 'Pacchi in corso', 'Archivio pacchi', 'Pratiche annullate (0)', 'Crediti', 'Il tuo Carrello (1)', 'Totale € 300,00', 'Vai alla cassa', 'Pagamento bancario', 'Profilo', 'Accesso ai servizi', 'Modulistica', 'Tariffario', and 'Comunicazione di servizio'.

Stampa delle Etichette

Nella finestra "Pagamento Pratiche Online", cliccare su **Pacchi in corso**



Pagamento Pratiche Online CERCA

Pagamento Operatore Professionale

- Prepara pacco
- Pacchi in corso**
- Archivio pacchi
- Pratiche annullate (0)
- Crediti

Carrello/Pacco

Controlla il contenuto del Carrello/pacco. Puoi modificare il numero di pratiche per ogni tipo. Cliccando su **Elimina** (icona cestino) puoi eliminare tutte le pratiche del tipo corrispondente. Cliccando su **Pagamento Offline** puoi attivare l'autocertificazione del pagamento: la procedura richiede l'immissione manuale dei codici presenti sui bollettini pagati precedentemente presso un Ufficio Postale, da associare alle pratiche del carrello. Per effettuare il pagamento online clicca su **Continua**.

Orari
Puoi pagare con carta di credito o con addebito sul tuo conto BPIOL dalle ore 6:00 alle ore 20:30.

Il tuo Carrello (1)

Totale € 9,00
Vai alla cassa

Pagamento bancario

- Profilo
- Accesso ai servizi
- Modulistica
- Tariffario
- Comunicazione di servizio

Il tuo Carrello/pacco contiene 1 elemento.

Tipo pratica	Numero di pratiche	Cumulativi	Urgenza	Elimina
Veicoli: Carta di circolazione - Duplicato o/o per smarrimento/furto	1	no	no	

Trovato un Elemento.

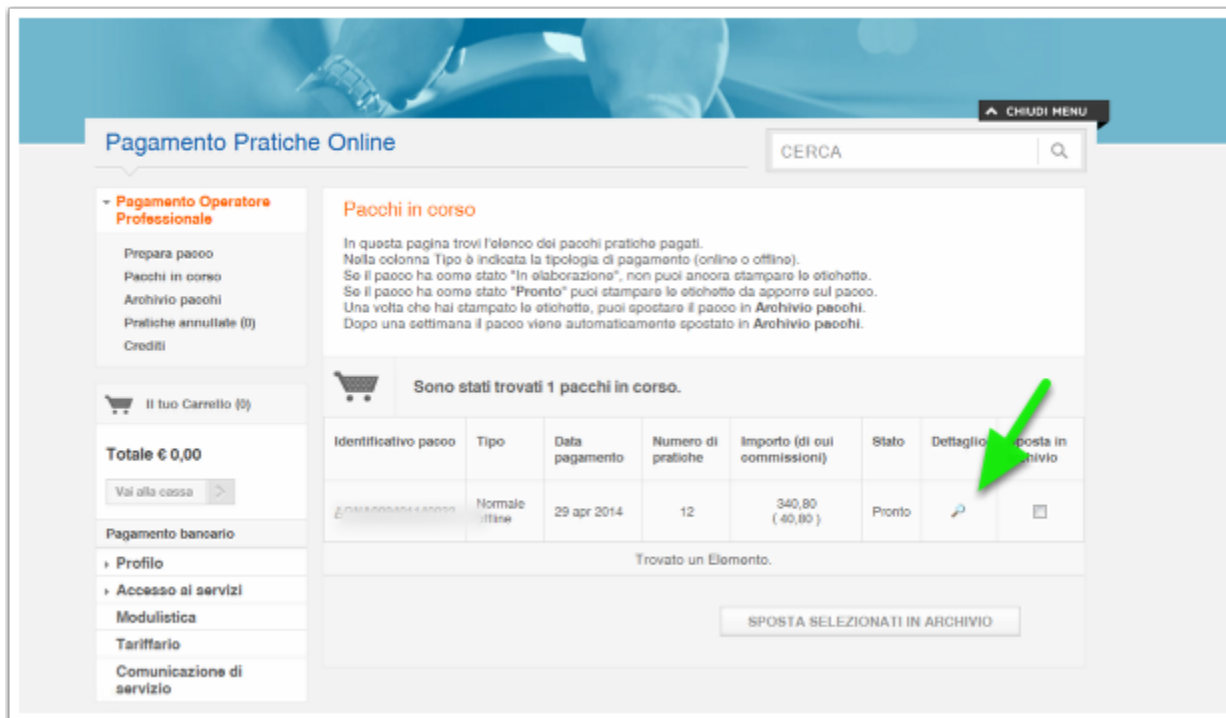
Svuota carrello

ATTENZIONE Se hai selezionato la casella Bollettini cumulativi, indipendentemente dal numero di pratiche indicato, verrà stampata una sola etichetta e associato un solo identificativo pratica (IP) alle pratiche.

AGGIUNGI PRATICHE RENDI IL CARRELLO PREPAGATO

RENDI IL CARRELLO S.T.A. PAGAMENTO OFFLINE CONTINUA

Nella finestra che appare, cliccare sull'icona "lente di ingrandimento" della colonna **Dettaglio**.





Pagamento Pratiche Online

CERCA

Pacchi in corso

In questa pagina trovi l'elenco dei pacchi pratiche pagati.
 Nella colonna Tipo è indicata la tipologia di pagamento (online o offline).
 Se il pacco ha come stato "In elaborazione", non puoi ancora stampare le etichette.
 Se il pacco ha come stato "Pronto" puoi stampare le etichette da apporre sul pacco.
 Una volta che hai stampato le etichette, puoi spostare il pacco in **Archivio pacchi**.
 Dopo una settimana il pacco viene automaticamente spostato in **Archivio pacchi**.

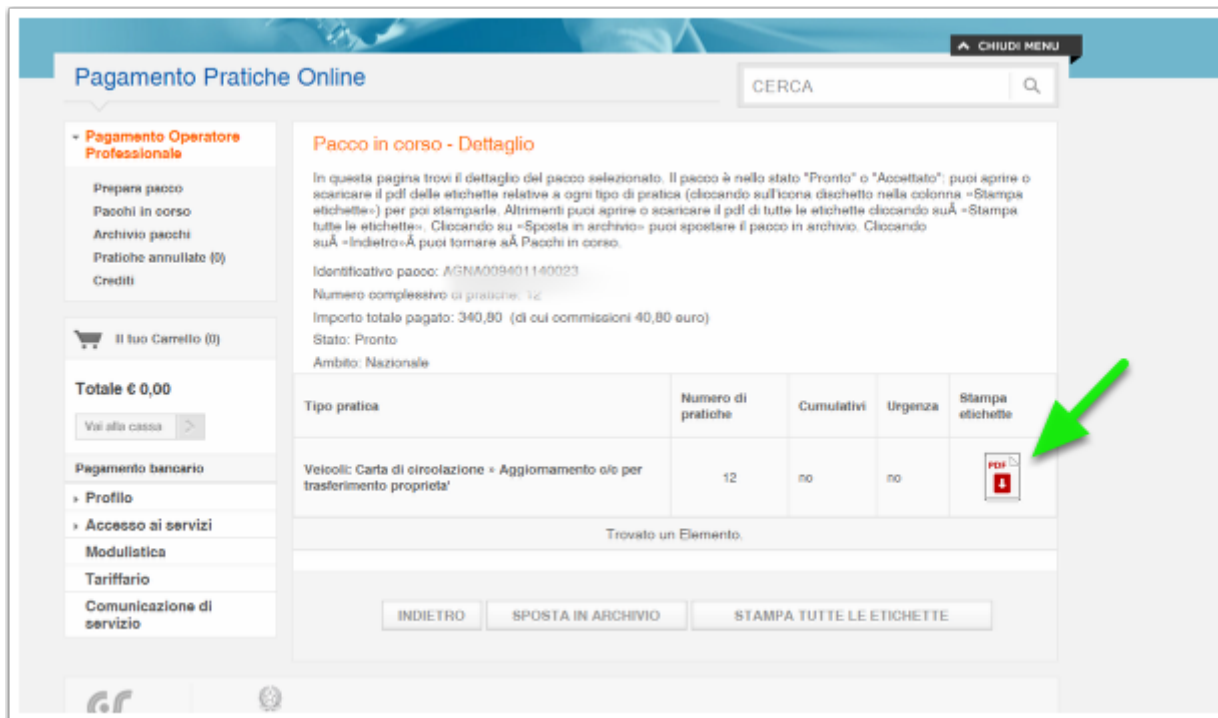
Sono stati trovati 1 pacchi in corso.

Identificativo pacco	Tipo	Data pagamento	Numero di pratiche	Importo (di cui commissioni)	Stato	Dettaglio	Sposta in archivio
AGNA009401140023	Normale off-line	29 apr 2014	12	340,80 (40,80)	Pronto		

Trovato un Elemento.

SPOSTA SELEZIONATI IN ARCHIVIO

Cliccare sull'icona PDF nella colonna **Stampa Etichette**




Pagamento Pratiche Online

CERCA

Pacco in corso - Dettaglio

In questa pagina trovi il dettaglio del pacco selezionato. Il pacco è nello stato "Pronto" o "Accettato": puoi aprire o scaricare il pdf delle etichette relative a ogni tipo di pratica (cliccando sull'icona dischetto nella colonna «Stampa etichette») per poi stamparle. Altrimenti puoi aprire o scaricare il pdf di tutte le etichette cliccando su «Stampa tutte le etichette». Cliccando su «Sposta in archivio» puoi spostare il pacco in archivio. Cliccando su «Indietro» puoi tornare a «Pacchi in corso».

Identificativo pacco: AGNA009401140023
 Numero complessivo di pratiche: 12
 Importo totale pagato: 340,80 (di cui commissioni 40,80 euro)
 Stato: Pronto
 Ambito: Nazionale

Tipo pratica	Numero di pratiche	Cumulativi	Urgenza	Stampa etichette
Veicoli: Carta di circolazione - Aggiornamento o/o per trasferimento proprietà	12	no	no	

Trovato un Elemento.

INDIETRO SPOSTA IN ARCHIVIO STAMPA TUTTE LE ETICHETTE

Stampare le etichette, ritagliarle ed incollarle negli spazi predisposti dei fogli cassa delle pratiche da presentare.

<p>Ambito: Nazionale Pagamento Offline</p> <p>29 apr 2014 Cod. pratica/Num./Opzioni: 1H/12 Tot. tipo pratica: 300,00 + comm. 40,80 Numero totale pratiche PP: 12 Importo PP: 300,00 + comm. 40,80</p> <p>IP:  0104952318</p> <p>IPP: </p>	<p>Ambito: Nazionale Pagamento Offline</p> <p>29 apr 2014 Cod. pratica/Num./Opzioni: 1H/12 Tot. tipo pratica: 300,00 + comm. 40,80 Numero totale pratiche PP: 12 Importo PP: 300,00 + comm. 40,80</p> <p>IP:  0104952852</p> <p>IPP: </p>
<p>Ambito: Nazionale Pagamento Offline</p> <p>29 apr 2014 Cod. pratica/Num./Opzioni: 1H/12 Tot. tipo pratica: 300,00 + comm. 40,80 Numero totale pratiche PP: 12 Importo PP: 300,00 + comm. 40,80</p> <p>IP:  0104952905</p>	<p>Ambito: Nazionale Pagamento Offline</p> <p>29 apr 2014 Cod. pratica/Num./Opzioni: 1H/12 Tot. tipo pratica: 300,00 + comm. 40,80 Numero totale pratiche PP: 12 Importo PP: 300,00 + comm. 40,80</p> <p>IP:  0104952957</p>